

**УТВЕРЖДАЮ**  
Директор БИТУ (филиала)  
\_\_\_\_\_ Е.В. Кузнецова  
« 29 » июня 2023 г.



## Рабочая программа дисциплины (модуля)

### **Б1.О.04.08 Электротехника и электроника**

Кафедра:	Информационные технологии и системы управления
Направление подготовки:	15.03.02 Технологические машины и оборудование
Направленность (профиль):	Технологические процессы и оборудование производственных систем в отраслях агропромышленного комплекса
Квалификация выпускника:	Бакалавр
Форма обучения:	заочная
Год набора:	2022
Общая трудоемкость:	288 часов/8 з.е.


Программу составил(и):  
ст.преп. Остапенко А.Е.

Рабочая программа дисциплины (модуля)

**"Электротехника и электроника"**

разработана составлена на основании учебного плана, утвержденного ученым советом 26 октября 2023 г. протокол № 04 в соответствии с ФГОС ВО Федеральный государственный образовательный стандарт высшего образования - бакалавриат по направлению подготовки 15.03.02 Технологические машины и оборудование (приказ Минобрнауки России от 09.08.2021 г. № 728)


Руководитель ОПОП

 доцент, к.т.н. доцент Соловьева Е.А.

Рабочая программа обсуждена на заседании обеспечивающей кафедры

**Информационные технологии и системы управления**


Протокол от 29 июня 2023 г. № 11

И.о. зав. кафедрой Одинокова Е.В. 

Рабочая программа согласована на заседании выпускающей кафедры

**Пищевые технологии и промышленная инженерия**

Протокол от 29 июня 2023 г. № 11

И.о. зав. кафедрой Кузнецова Е.В. 

## СОДЕРЖАНИЕ

1. ЦЕЛИ И ЗАДАЧИ ОСВОЕНИЯ ДИСЦИПЛИНЫ (МОДУЛЯ)
2. МЕСТО ДИСЦИПЛИНЫ (МОДУЛЯ) В СТРУКТУРЕ ОБРАЗОВАТЕЛЬНОЙ ПРОГРАММЫ И ОБЪЕМ С РАСПРЕДЕЛЕНИЕМ ПО СЕМЕСТРАМ
3. ПЛАНИРУЕМЫЕ РЕЗУЛЬТАТЫ ОБУЧЕНИЯ ПО ДИСЦИПЛИНЕ (МОДУЛЮ), СООТНЕСЕННЫЕ С РЕЗУЛЬТАТАМИ ОСВОЕНИЯ ОБРАЗОВАТЕЛЬНОЙ ПРОГРАММЫ
4. СТРУКТУРА И СОДЕРЖАНИЕ ДИСЦИПЛИНЫ (МОДУЛЯ)
5. МЕТОДИЧЕСКИЕ УКАЗАНИЯ ДЛЯ ОРГАНИЗАЦИИ САМОСТОЯТЕЛЬНОЙ РАБОТЫ СТУДЕНТОВ
6. ОЦЕНОЧНЫЕ И МЕТОДИЧЕСКИЕ МАТЕРИАЛЫ
7. УЧЕБНО-МЕТОДИЧЕСКОЕ И ИНФОРМАЦИОННОЕ ОБЕСПЕЧЕНИЕ ДИСЦИПЛИНЫ (МОДУЛЯ)
8. МАТЕРИАЛЬНО-ТЕХНИЧЕСКОЕ ОБЕСПЕЧЕНИЕ ДИСЦИПЛИНЫ (МОДУЛЯ)
9. ОРГАНИЗАЦИЯ ОБРАЗОВАТЕЛЬНОГО ПРОЦЕССА ДЛЯ ЛИЦ С ОГРАНИЧЕННЫМИ ВОЗМОЖНОСТЯМИ

## 1. ЦЕЛИ И ЗАДАЧИ ОСВОЕНИЯ ДИСЦИПЛИНЫ (МОДУЛЯ)

### 1.1. Цели:

Цель учебной дисциплины заключается в получении обучающимися теоретических знаний по общим вопросам, связанным с формированием знаний основных законов электротехники, изучение физических основ протекания электрического тока в цепях постоянного и переменного тока, получение знаний в области основ теории линейных электрических цепей и аналоговой электроники, изучение магнитных явлений, изучение принципов действия и особенностей функционирования типовых электрических и электронных устройств.

### 1.2. Задачи:

1. умение рассчитывать линейные и нелинейные электрические и магнитные цепи при различных входных воздействиях;
2. изучение физических принципов действия и характеристик компонентов, входящих в состав блока управления и исполнительных механизмов электрических машин;
3. получение базовых навыков применения электроизмерительных приборов;
4. понимание и использование явления резонанса для конструирования схем с заданными свойствами;
5. изучение принципов построения и основ анализа аналоговых и цифровых электронных схем, и функциональных узлов.

## 2. МЕСТО ДИСЦИПЛИНЫ (МОДУЛЯ) В СТРУКТУРЕ ОБРАЗОВАТЕЛЬНОЙ ПРОГРАММЫ И ОБЪЕМ С РАСПРЕДЕЛЕНИЕМ ПО КУРСАМ

Цикл (раздел) ОП: Б1.О

Дисциплина относится к обязательной части ОПОП и обязательна для освоения.

### Связь с предшествующими дисциплинами (модулями), практиками

№ п/п	Наименование	Курс	Шифр компетенции
1	Основы информационных технологий	1	УК-1, ОПК-4
2	Пакеты прикладных программ для профессиональной деятельности	1	ОПК-2, ОПК-4

### Связь с последующими дисциплинами (модулями), практиками

№ п/п	Наименование	Курс	Шифр компетенции
1	Интеллектуальные информационные системы	4	УК-1, ОПК-4
2	Информационная безопасность	4	ОПК-2, ОПК-4, ОПК-6, ОПК-14

### Распределение часов дисциплины

Курс	3		Итого	
	уп	рп		
Вид занятий				
Лекции	4	4	4	4
Лабораторные	2	2	2	2
Практические	6	6	6	6
Итого ауд.	12	12	12	12
Контактная работа	12	12	12	12
Сам. работа	263	263	263	263
Часы на контроль	13	13	13	13
Итого	288	288	288	288

### Вид промежуточной аттестации:

Экзамен 3 курс  
Зачёт 3 курс

## 3. ПЛАНИРУЕМЫЕ РЕЗУЛЬТАТЫ ОБУЧЕНИЯ ПО ДИСЦИПЛИНЕ (МОДУЛЮ), СООТНЕСЕННЫЕ С РЕЗУЛЬТАТАМИ ОСВОЕНИЯ ОБРАЗОВАТЕЛЬНОЙ ПРОГРАММЫ

Процесс изучения дисциплины (модуля) направлен на формирование следующих компетенций и индикаторов их

**ОПК-4:Способен понимать принципы работы современных информационных технологий и использовать их для решения задач профессиональной деятельности;**

ОПК-4.1: Знает процессы, методы поиска, сбора, хранения, обработки, представления, распространения информации и способы осуществления таких процессов и методов (информационные технологии); современные инструментальные среды, программно-технические платформы и программные средства, в том числе отечественного производства, используемые для решения задач профессиональной деятельности, и принципы их работы

ОПК-4.2: Умеет выбирать и использовать современные информационно-коммуникационные и интеллектуальные технологии, инструментальные среды, программно-технические платформы и программные средства, в том числе отечественного производства, для решения задач профессиональной деятельности; анализировать профессиональные задачи, выбирать и использовать подходящие информационные технологии

ОПК-4.3: Владеет навыками работы с данными с помощью информационных технологий; навыками применения современных информационно-коммуникационных и интеллектуальных технологий, инструментальных сред, программно-технических платформ и программных средств, в том числе отечественного производства, для решения задач профессиональной деятельности

**ОПК-9:Способен внедрять и осваивать новое технологическое оборудование;**

ОПК-9.1: Знает передовой опыт в области машиностроения

ОПК-9.2: Умеет решать задачи развития науки, техники и технологии в области машиностроения с учетом нормативно-правового регулирования в сфере интеллектуальной собственности

ОПК-9.3: Владеет навыками решения задач развития науки, техники и технологии в области машиностроения с учетом нормативно-правового регулирования в сфере интеллектуальной собственности

#### 4. СТРУКТУРА И СОДЕРЖАНИЕ ДИСЦИПЛИНЫ (МОДУЛЯ)

Код занятия	Наименования разделов, тем, их краткое содержание и результаты освоения /вид занятия/	Курс	Часов	Инте ракт.	Прак. подг.	Индикаторы достижения компетенции	Оценочные средства
	<b>Раздел 1.Электротехника</b>						
1.1	<p><b>Тема 1. Электрические цепи постоянного и переменного тока. Элементы электрической цепи, их параметры и характеристики. Режимы работы электрической цепи: холостой ход, номинальный, рабочий, короткого замыкания. Энергия и мощность электрической цепи. Баланс мощностей. КПД. Основы расчета электрической цепи постоянного тока. Законы Ома и Кирхгофа. Расчет электрических цепей произвольной конфигурации методами: контурных токов, узловых потенциалов, двух узлов (узлового напряжения).Понятие о генераторах переменного тока. Получение синусоидальной ЭДС. Общая характеристика цепей переменного тока. Амплитуда, период, частота, фаза, начальная фаза синусоидального тока. Мгновенное, амплитудное, действующее и среднее значения ЭДС, напряжения, тока.Изображение синусоидальных величин с помощью временных и векторных диаграмм.Электрическая цепь: с активным сопротивлением; с катушкой индуктивности (идеальной); с емкостью. Векторная диаграмма. Разность фаз напряжения и тока.</b></p> <p><b>Неразветвленные электрические RC и RL-цепи переменного тока. Треугольники напряжений, сопротивлений, мощностей. Коэффициент мощности. Баланс мощностей. Неразветвленная электрическая RLC-цепь переменного тока, резонанс напряжений и условия его возникновения. Разветвленная электрическая RLC-цепь переменного тока, резонанс токов и</b></p>	3	1	0	0	ОПК-4.1	Тестирование

	<p>условия его возникновения. Расчет электрической цепи, содержащей источник синусоидальной ЭДС. Магнитная проницаемость: абсолютная и относительная. Магнитные свойства вещества. Намагничивание ферромагнетика. Гистерезис. Электромагнитная индукция. ЭДС самоиндукции и взаимной индукции. ЭДС в проводнике, движущемся в магнитном поле. Магнитные цепи: разветвленные и неразветвленные. Расчет неразветвленной магнитной цепи. Электромагнитные силы. Энергия магнитного поля. Электромагниты и их применение. Знать: фундаментальные законы электротехники, электрических и магнитных цепей, электротехническую терминологию и символику, определяемую действующими стандартами, правила оформления электрических схем. /Лек/</p>						
1.2	<p>Тема 1. Электрические цепи постоянного и переменного тока Практическая работа №1 Расчет сложной электрической цепи постоянного и переменного тока. Составление уравнений по первому и второму закону Кирхгофа, проведение расчета применяя метод контурных токов и узловых потенциалов. Уметь: проводить расчеты электрических цепи с применением методов контурных токов, узловых потенциалов Владеть: навыками чтения и составления электрических схем /Пр/</p>	3	1	0	0	ОПК-4.2, ОПК-4.3	Контрольная работа
1.3	<p>Тема 1. Электрические цепи постоянного и переменного тока Проработать теоретический материал по лекциям, соответствующей теме, используя учебную литературу; освоить применение теоретического материала для выполнения практических работ, подготовиться к вопросам для собеседования Знать: фундаментальные законы электротехники, электрических и магнитных цепей, электротехническую терминологию и символику, определяемую действующими стандартами, правила оформления электрических схем; Уметь: проводить расчеты электрических цепи с применением методов контурных токов, узловых потенциалов Владеть: навыками чтения и составления электрических схем /Ср/</p>	3	65	0	0	ОПК-4.1, ОПК-4.2, ОПК-4.3	Вопросы к самоподготовке

1.4	<p><b>Тема 2. Электромеханика</b>  <b>Назначение, принцип действия и устройство однофазного трансформатора.</b>  <b>Режимы работы трансформатора.</b>  <b>Номинальные параметры трансформатора: мощность, напряжение и токи обмоток. Потери энергии и КПД трансформатора.</b>  <b>Типы трансформаторов и их применение: трехфазные, многообмоточные, измерительные, автотрансформаторы</b>  <b>Назначение машин переменного тока и их классификация.</b>  <b>Получение вращающегося магнитного поля в трехфазных электродвигателях и генераторах.</b>  <b>Устройство электрической машины переменного тока: статор и его обмотка, ротор и его обмотка.</b>  <b>Принцип действия трехфазного асинхронного двигателя. Частота вращения магнитного поля статора и частота вращения ротора.</b>  <b>Вращающий момент асинхронного двигателя. Скольжение. Пуск в ход асинхронных двигателей с короткозамкнутым и фазным ротором.</b>  <b>Рабочий процесс асинхронного двигателя и его механическая характеристика. Регулирование частоты вращения ротора.</b>  <b>Однофазный и двухфазный асинхронный электродвигатели.</b>  <b>Потери энергии и КПД асинхронного двигателя.</b>  <b>Синхронные машины и область их применения.</b>  <b>Назначение машин постоянного тока и их классификация.</b>  <b>Устройство и принцип действия машин постоянного тока: магнитная цепь, коллектор, обмотка якоря. Рабочий процесс машины постоянного тока:</b>  <b>Структурная схема электронного генератора. Генераторы синусоидальных колебаний: генераторы LC-типа, генераторы RC-типа.</b>  <b>Переходные процессы в RC-цепях. ЭДС обмотки якоря, реакция якоря, коммутация.</b>  <b>Знать: устройство и основные принципы действия трансформаторов и их режимы работы, асинхронного двигателя, машин постоянного тока</b></p> <p>/Лек/</p>	3	1	0	0	ОПК-9.1	Тестирование
1.5	<p><b>Тема 2. Электромеханика</b>  <b>Практическая работа №2 Расчет параметров асинхронного двигателя. Нагрузочные диаграммы, выбор мощности</b></p>	3	1	0	0	ОПК-9.2, ОПК-9.3	Контрольная работа

	<p>электродвигателя. Задача направлена на определение основных параметров асинхронного электродвигателя. Для ее решения необходимо знать устройство и принцип действия асинхронного двигателя и зависимости между электрическими величинами, характеризующими его работу. Уметь: проводить расчеты по определению параметров двигателей Владеет: навыками построения графиков и диаграмм /Пр/</p>						
1.6	<p>Тема 2. Электромеханика Проработать теоретический материал по лекциям, соответствующей теме, используя учебную литературу; освоить применение теоретического материала для выполнения практических работ, подготовиться к вопросам для собеседования Знать: устройство и основные принципы действия трансформаторов и их режимы работы, асинхронного двигателя, машин постоянного тока Уметь: проводить расчеты по определению параметров двигателей Владеет: навыками построения графиков и диаграмм /Ср/</p>	3	65	0	0	ОПК-9.1, ОПК-9.2, ОПК-9.3	Вопросы к самоподготовке
1.7	<p>Знать: фундаментальные законы электротехники, электрических и магнитных цепей, электротехническую терминологию и символику, определяемую действующими стандартами, правила оформления электрических схем, устройство и основные принципы действия трансформаторов и их режимы работы, асинхронного двигателя, машин постоянного тока Уметь: рассчитывать электрические цепи с применением различных методов, параметры электрических схем, эксплуатировать электроизмерительные приборы Владеть: навыками чтения и построения электрических схем, графиков и диаграмм /Зачёт/</p>	3	4	0	0	ОПК-4.1, ОПК-4.2, ОПК-4.3, ОПК-9.1, ОПК-9.2, ОПК-9.3	Вопросы для зачета, тестирование
	Раздел 2. Электроника						
2.1	<p>Тема 3 Физические основы электроники, электронные приборы. Электропроводимость полупроводников. Собственная и примесная проводимость. Электронно-дырочный переход и его свойства. Прямое и обратное включение "р-п" перехода. Полупроводниковые диоды: классификация, свойства, маркировка, область применения.</p>	3	1	0	0	ОПК-4.1	Тестирование



	<p><b>Полупроводниковые транзисторы:</b> классификация, принцип действия, назначение, область применения, маркировка. Биполярные транзисторы. Основные сведения, структурная схема электронного выпрямителя, классификация. Сглаживающие фильтры. Основные сведения, структурная схема электронного стабилизатора, классификация. Принцип работы усилителя, классификация.</p> <p><b>Знать:</b> физические явления в электронных приборах и основы теории электронных приборов /Лек/</p>						
2.2	<p><b>Тема 3 Физические основы электроники, электронные приборы.</b></p> <p><b>Практическая работа №3 Принцип работы электронных приборов:</b> транзистор, тиристор, стабилизатор, выпрямитель, усилитель, определение технических характеристик</p> <p><b>Изучение конструктивных особенностей электронных приборов с целью представления и понимания принципа действия измерительных механизмов</b></p> <p><b>Уметь:</b> определять технические характеристики приборов;</p> <p><b>Владеть:</b> навыками чтения схем приборов /Пр/</p>	3	2	0	0	ОПК-4.2, ОПК-4.3	Контрольная работа
2.3	<p><b>Тема 3 Физические основы электроники, электронные приборы.</b></p> <p><b>Лабораторная работа №1</b></p> <p><b>Исследование катушки со стальным сердечником</b></p> <p><b>В работе экспериментально исследуется вариант катушки с магнитопроводом разомкнутого типа. В опытах с разными сердечниками выявляется влияние материала сердечника. Для случая со стальным сердечником выполняется полная обработка данных измерения режима, включающая расчет всего комплекса характеризующих режим величин, построение векторной диаграммы и определение эквивалентной схемы замещения.</b></p> <p><b>Уметь:</b> определять технические характеристики приборов;</p> <p><b>Владеть:</b> навыками чтения схем приборов /Лаб/</p>	3	1	0	0	ОПК-4.2, ОПК-4.3	Отчет о лабораторной работе
2.4	<p><b>Тема 3. Физические основы электроники, электронные приборы.</b></p> <p><b>Проработать теоретический материал по лекциям, соответствующей теме, используя учебную литературу; освоить применение теоретического материала для выполнения</b></p>	3	65	0	0	ОПК-4.1, ОПК-4.2, ОПК-4.3	Вопросы к самоподготовке

	<p>лабораторных и практических работ, подготовиться к вопросам для собеседования</p> <p><b>Знать:</b> физические явления в электронных приборах и основы теории электронных приборов</p> <p><b>Уметь:</b> определять технические характеристики приборов;</p> <p><b>Владеть:</b> навыками чтения схем приборов /Ср/</p>						
2.5	<p>Тема 4 Электронные устройства автоматики и вычислительной техники.</p> <p>Структура системы автоматического контроля, управления и регулирования.</p> <p>Измерительные преобразователи.</p> <p>Измерение неэлектрических величин электрическими методами.</p> <p>Параметрические преобразователи: резистивные, индуктивные, емкостные. Генераторные преобразователи.</p> <p>Исполнительные элементы: электромагниты; электродвигатели постоянного и переменного токов, шаговые электродвигатели.</p> <p>Электромагнитное и ферромагнитное реле.</p> <p>Понятие о микропроцессорах и микро-ЭВМ. Устройство и работа микро-ЭВМ. Структурная схема, взаимодействие блоков.</p> <p>Арифметическое и логическое обеспечение микропроцессоров и микро-ЭВМ.</p> <p>Микропроцессоры с жесткой и гибкой логикой. Интерфейс микропроцессоров и микро-ЭВМ.</p> <p><b>Знать:</b> основные принципы и методы построения и исследования математических моделей систем управления, их формы представления и преобразования для целей управления</p> <p>/Лек/</p>	3	1	0	0	ОПК-9.1	Тестирование
2.6	<p>Тема 4 Электронные устройства автоматики и вычислительной техники.</p> <p>Практическая работа №4</p> <p>Логические элементы ЭВМ.</p> <p>Изучить логические элементы, реализующие элементарные функции алгебры логики</p> <p><b>Уметь:</b> эксплуатировать электронные устройства автоматики и вычислительной техники;</p> <p><b>Владеть:</b> навыками построения блок-схем с применением логических элементов. /Пр/</p>	3	2	0	0	ОПК-9.2, ОПК-9.3	Контрольная работа
2.7	<p>Тема 4 Электронные устройства автоматики и вычислительной техники.</p> <p>Лабораторная работа №2</p> <p>Исследование логических схем и</p>	3	1	0	0	ОПК-9.2, ОПК-9.3	Отчет о лабораторной работе

	<p><b>функций</b>  <b>Принцип работы триггера. RS-, T-, D-триггер. Одноконтактный, двухконтактный триггер. Регистры, счетчики, сумматоры.</b>  <b>Примеры электронных устройств ЭВМ.</b>  <b>Уметь: эксплуатировать электронные устройства автоматики и вычислительной техники;</b>  <b>Владеть: навыками построения блок-схем с применением логических элементов. /Лаб/</b></p>						
2.8	<p><b>Тема 4. Электронные устройства автоматики и вычислительной техники</b>  <b>Проработать теоретический материал по лекциям, соответствующей теме, используя учебную литературу; освоить применение теоретического материала для выполнения лабораторных и практических работ, подготовиться к вопросам для собеседования</b>  <b>Знать: основные принципы и методы построения и исследования математических моделей систем управления, их формы представления и преобразования для целей управления</b>  <b>Уметь: эксплуатировать электронные устройства автоматики и вычислительной техники;</b>  <b>Владеть: навыками построения блок-схем с применением логических элементов. /Ср/</b></p>	3	68	0	0	ОПК-9.1,ОПК-9.2,ОПК-9.3	Вопросы к самоподготовке
2.9	<p><b>Знает:</b>  <b>- процессы, методы поиска, сбора, хранения, обработки, представления, распространения информации и способы осуществления таких процессов и методов (информационные технологии); современные инструментальные среды, программно-технические платформы и программные средства, в том числе отечественного производства, используемые для решения задач профессиональной деятельности, и принципы их работы;</b>  <b>-передовой опыт в области машиностроения;</b>  <b>Умеет:</b>  <b>- выбирать и использовать современные информационно-коммуникационные и интеллектуальные технологии, инструментальные среды, программно-технические платформы и программные средства, в том числе отечественного производства, для</b></p>	3	9	0	0	ОПК-4.1,ОПК-4.2,ОПК-4.3,ОПК-9.1,ОПК-9.2,ОПК-9.3	Вопросы для экзамена, итоговое тестирование

	<p>решения задач профессиональной деятельности; анализировать профессиональные задачи, выбирать и использовать подходящие информационные технологии;</p> <p>- решать задачи развития науки, техники и технологии в области машиностроения с учетом нормативно-правового регулирования в сфере интеллектуальной собственности;</p> <p>Владеет:</p> <p>- навыками работы с данными с помощью информационных технологий; навыками применения современных информационно-коммуникационных и интеллектуальных технологий, инструментальных сред, программно-технических платформ и программных средств, в том числе отечественного производства, для решения задач профессиональной деятельности;</p> <p>- навыками решения задач развития науки, техники и технологии в области машиностроения с учетом нормативно-правового регулирования в сфере интеллектуальной собственности. /Экзамен/</p>							
--	---	--	--	--	--	--	--	--

#### **Перечень применяемых активных и интерактивных образовательных технологий:**

##### *Информационные технологии*

Личностно ориентированная технология, способ организации самостоятельной деятельности учащихся, направленный на решение задачи учебного проекта

##### *Проектная технология*

Стандартизированный метод оценки знаний, умений, навыков учащихся, который помогает выявить и сформировать индивидуальный темп обучения, пробелы в текущей итоговой подготовке

##### *Технология развития критического мышления*

Технология направлена на развитие ученика, основными показателями которого являются оценочность, открытость новым идеям, собственное мнение и рефлексия собственных суждений

#### **5. МЕТОДИЧЕСКИЕ УКАЗАНИЯ ДЛЯ ОРГАНИЗАЦИИ САМОСТОЯТЕЛЬНОЙ РАБОТЫ СТУДЕНТОВ**

СРС – планируемая учебная, учебно-исследовательская, научно-исследовательская работа студентов, выполняемая во внеаудиторное (аудиторное) время по заданию и при методическом руководстве преподавателя, но без его непосредственного участия (возможно частичное непосредственное участие преподавателя при сохранении ведущей роли студентов). Целью СРС является овладение фундаментальными знаниями, профессиональными умениями и навыками по профилю будущей специальности, опытом творческой, исследовательской деятельности, развитие самостоятельности, ответственности и организованности, творческого подхода к решению проблем учебного и профессионального уровней. Задачи СРС: систематизация и закрепление полученных теоретических знаний и практических умений студентов; углубление и расширение теоретической подготовки; формирование умений использовать нормативную, правовую, справочную документацию и специальную литературу; развитие познавательных способностей и активности студентов: творческой инициативы, самостоятельности, ответственности и организованности; формирование самостоятельности мышления, способностей к саморазвитию, самосовершенствованию и самореализации; развитие исследовательских умений; использование материала, собранного и полученного в ходе самостоятельных занятий на практических занятиях, при написании курсовых и выпускной квалификационной работ, для эффективной подготовки к итоговым зачетам и экзаменам. Функции СРС: развивающая (повышение культуры умственного труда, приобщение к 10 творческим видам деятельности, обогащение интеллектуальных способностей студентов); информационно-обучающая (учебная деятельность студентов на аудиторных занятиях, неподкрепленная самостоятельной работой, становится мало результативной); ориентирующая и стимулирующая (процессу обучения придается ускорение и мотивация); воспитательная (формируются и развиваются профессиональные качества специалиста и гражданина); исследовательская (новый уровень профессионально-творческого мышления).

Самостоятельная работа студентов является обязательным компонентом учебного процесса для каждого студента и определяется учебным планом. Виды самостоятельной работы студентов определяются при разработке рабочих программ

и учебных методических комплексов дисциплин содержанием учебной дисциплины. При определении содержания самостоятельной работы студентов следует учитывать их уровень самостоятельности и требования к уровню самостоятельности выпускников для того, чтобы за период обучения искомый уровень был достигнут. Так, удельный вес самостоятельной работы при обучении в очной форме составляет до 50% от количества аудиторных часов, отведённых на изучение дисциплины, в заочной форме - количество часов, отведенных на освоение дисциплины, увеличивается до 90%. Самостоятельная работа определяется как индивидуальная или коллективная учебная деятельность, осуществляемая без непосредственного руководства педагога, но по его заданиям и под его контролем. Самостоятельная работа – это познавательная учебная деятельность, когда последовательность мышления студента, его умственных и практических операций и действий зависит и определяется самим студентом.

Самостоятельная работа студентов способствует развитию самостоятельности, ответственности и организованности, творческого подхода к решению проблем учебного и профессионального уровня, что в итоге приводит к развитию навыка самостоятельного планирования и реализации деятельности. Целью самостоятельной работы студентов является овладение необходимыми компетенциями по своему направлению подготовки, опытом творческой и исследовательской деятельности. На основании компетентного подхода к реализации профессиональных образовательных программ, видами заданий для самостоятельной работы являются:

- для овладения знаниями: чтение текста (учебника, первоисточника, дополнительной литературы), составление плана текста, графическое изображение структуры текста, конспектирование текста, выписки из текста, работа со словарями и справочниками, ознакомление с нормативными документами, учебно-исследовательская работа, использование аудио- и видеозаписей, компьютерной техники и информационно-телекоммуникационной сети Интернет и др.

- для закрепления и систематизации знаний: работа с конспектом лекции, обработка текста (учебника, первоисточника, дополнительной литературы, аудио и видеозаписей), повторная работа над учебным материалом, составление плана, составление таблиц для систематизации учебного материала, ответ на контрольные вопросы, заполнение рабочей тетради, аналитическая обработка текста (аннотирование, рецензирование, реферирование, конспект-анализ и др.), завершение аудиторных практических работ и оформление отчётов по ним, подготовка мультимедиа сообщений/докладов к выступлению на семинаре (конференции), материалов-презентаций, подготовка реферата, составление библиографии, тематических кроссвордов, тестирование и др.

- для формирования умений: решение задач и упражнений по образцу, решение вариативных задач, выполнение чертежей, схем, выполнение расчетов (графических работ), решение ситуационных (профессиональных) задач, подготовка к деловым играм, проектирование и моделирование разных видов и компонентов профессиональной деятельности, рефлексивный анализ профессиональных умений с использованием аудио- и видеотехники и др.

Самостоятельная работа может осуществляться индивидуально или группами студентов в зависимости от цели, объема, конкретной тематики самостоятельной работы, уровня сложности, уровня умений студентов.

## 6. ОЦЕНОЧНЫЕ И МЕТОДИЧЕСКИЕ МАТЕРИАЛЫ

### 6.1. Перечень компетенций с указанием этапов формирования индикаторов их достижения в процессе освоения ОПОП

**ОПК-4:Способен понимать принципы работы современных информационных технологий и использовать их для решения задач профессиональной деятельности;**

#### *Недостаточный уровень:*

знания процессов, методов поиска, сбора, хранения, обработки, представления, распространения информации и способы осуществления таких процессов и методов (информационные технологии); современные инструментальные среды, программно-технические платформы и программные средства, в том числе отечественного производства, используемые для решения задач профессиональной деятельности, и принципы их работы отсутствуют

умения выбирать и использовать современные информационно-коммуникационные и интеллектуальные технологии, инструментальные среды, программно-технические платформы и программные средства, в том числе отечественного производства, для решения задач профессиональной деятельности; анализировать профессиональные задачи, выбирать и использовать подходящие информационные технологии не сформированы

навыки работы с данными с помощью информационных технологий; навыками применения современных информационно-коммуникационных и интеллектуальных технологий, инструментальных сред, программно-технических платформ и программных средств, в том числе отечественного производства, для решения задач профессиональной деятельности не сформированы

#### *Пороговый уровень:*

сформированы базовые структуры знаний процессов, методов поиска, сбора, хранения, обработки, представления, распространения информации и способы осуществления таких процессов и методов (информационные технологии); современные инструментальные среды, программно-технические платформы и программные средства, в том числе отечественного производства, используемые для решения задач профессиональной деятельности, и принципы их работы

умения выбирать и использовать современные информационно-коммуникационные и интеллектуальные технологии, инструментальные среды, программно-технические платформы и программные средства, в том числе отечественного производства, для решения задач профессиональной деятельности; анализировать профессиональные задачи, выбирать и использовать подходящие информационные технологии фрагментарны и носят репродуктивный характер

навыки работы с данными с помощью информационных технологий

#### *Продвинутый уровень:*

знания процессов, методов поиска, сбора, хранения, обработки, представления, распространения информации и способы осуществления таких процессов и методов (информационные технологии); современные инструментальные среды, программно-технические платформы и программные средства, в том числе отечественного производства, используемые для решения задач профессиональной деятельности, и принципы их работы обширные, системные

умения выбирать и использовать современные информационно-коммуникационные и интеллектуальные технологии, инструментальные среды, программно-технические платформы и программные средства, в том числе отечественного производства, для решения задач профессиональной деятельности; анализировать профессиональные задачи, выбирать и использовать подходящие информационные технологии носят репродуктивный характер применяются к решению типовых заданий

навыки работы с данными с помощью информационных технологий; навыками применения современных информационно-коммуникационных и интеллектуальных технологий, инструментальных сред, программно-технических платформ и программных средств, в том числе отечественного производства, для решения задач профессиональной деятельности

**Высокий уровень:**

знания процессов, методов поиска, сбора, хранения, обработки, представления, распространения информации и способы осуществления таких процессов и методов (информационные технологии); современные инструментальные среды, программно-технические платформы и программные средства, в том числе отечественного производства, используемые для решения задач профессиональной деятельности, и принципы их работы твердые, аргументированные, всесторонние

умения выбирать и использовать современные информационно-коммуникационные и интеллектуальные технологии, инструментальные среды, программно-технические платформы и программные средства, в том числе отечественного производства, для решения задач профессиональной деятельности; анализировать профессиональные задачи, выбирать и использовать подходящие информационные технологии успешно применяются к решению как типовых, так и нестандартных творческих заданий

демонстрируется уровень самостоятельности, адаптивность практического навыка работы с данными с помощью информационных технологий; навыками применения современных информационно-коммуникационных и интеллектуальных технологий, инструментальных сред, программно-технических платформ и программных средств, в том числе отечественного производства, для решения задач профессиональной деятельности

**ОПК-9:Способен внедрять и осваивать новое технологическое оборудование;**

**Недостаточный уровень:**

знания передового опыта в области машиностроения отсутствуют

умения решать задачи развития науки, техники и технологии в области машиностроения с учетом нормативно-правового регулирования в сфере интеллектуальной собственности не сформированы

навыки решения задач развития науки, техники и технологии в области машиностроения с учетом нормативно-правового регулирования в сфере интеллектуальной собственности не сформированы

**Пороговый уровень:**

сформированы базовые структуры знаний передового опыта в области машиностроения

умения решать задачи развития науки, техники и технологии в области машиностроения с учетом нормативно-правового регулирования в сфере интеллектуальной собственности фрагментарны и носят репродуктивный характер

навыки решения задач развития науки, техники и технологии в области машиностроения

**Продвинутый уровень:**

знания передового опыта в области машиностроения обширные, системные

умения решать задачи развития науки, техники и технологии в области машиностроения с учетом нормативно-правового регулирования в сфере интеллектуальной собственности носят репродуктивный характер применяются к решению типовых заданий

навыки решения задач развития науки, техники и технологии в области машиностроения с учетом нормативно-правового регулирования в сфере интеллектуальной собственности

**Высокий уровень:**

знания передового опыта в области машиностроения твердые, аргументированные, всесторонние

умения решать задачи развития науки, техники и технологии в области машиностроения с учетом нормативно-правового регулирования в сфере интеллектуальной собственности успешно применяются к решению как типовых, так и нестандартных творческих заданий

демонстрируется уровень самостоятельности, адаптивность практического навыка решения задач развития науки, техники и технологии в области машиностроения с учетом нормативно-правового регулирования в сфере интеллектуальной собственности

**6.2. Шкала оценивания в зависимости от уровня сформированности компетенций**

**Уровень сформированности компетенций**

Характеристики индикаторов достижения компетенций	<b>1. Недостаточный: компетенции не сформированы.</b>	<b>2. Пороговый: компетенции сформированы.</b>	<b>3. Продвинутый: компетенции сформированы.</b>	<b>4. Высокий: компетенции сформированы.</b>
<b>Знания:</b>	Знания отсутствуют.	Сформированы базовые структуры знаний.	Знания обширные, системные.	Знания твердые, аргументированные, всесторонние.
<b>Умения:</b>	Умения не сформированы.	Умения фрагментарны и носят репродуктивный характер.	Умения носят репродуктивный характер применяются к решению типовых	Умения успешно применяются к решению как типовых, так и нестандартных

			заданий.	творческих заданий.
<b>Навыки:</b>	Навыки не сформированы.	Демонстрируется низкий уровень самостоятельности практического навыка.	Демонстрируется достаточный уровень самостоятельности устойчивого практического навыка.	Демонстрируется высокий уровень самостоятельности, высокая адаптивность практического навыка.

### Описание критериев оценивания

Обучающийся демонстрирует: - существенные пробелы в знаниях учебного материала; - допускаются принципиальные ошибки при ответе на основные вопросы билета, отсутствует знание и понимание основных понятий и категорий; - непонимание сущности дополнительных вопросов в рамках заданий билета; - отсутствие умения выполнять практические задания, предусмотренные программой дисциплины; - отсутствие готовности (способности) к дискуссии и низкая степень контактности.	Обучающийся демонстрирует: - знания теоретического материала; - неполные ответы на основные вопросы, ошибки в ответе, недостаточное понимание сущности излагаемых вопросов; - неуверенные и неточные ответы на дополнительные вопросы; - недостаточное владение литературой, рекомендованной программой дисциплины; - умение без грубых ошибок решать практические задания, которые следует выполнить.	Обучающийся демонстрирует: - знание и понимание основных вопросов контролируемого объема программного материала; - твердые знания теоретического материала; - способность устанавливать и объяснять связь практики и теории, выявлять противоречия, проблемы и тенденции развития; - правильные и конкретные, без грубых ошибок ответы на поставленные вопросы; - умение решать практические задания, которые следует выполнить; - владение основной литературой, рекомендованной программой дисциплины; - наличие собственной обоснованной позиции по обсуждаемым вопросам. Возможны незначительные оговорки и неточности в раскрытии отдельных положений вопросов билета, присутствует неуверенность в ответах на дополнительные вопросы.	Обучающийся демонстрирует: - глубокие, всесторонние и аргументированные знания программного материала; - полное понимание сущности и взаимосвязи рассматриваемых процессов и явлений, точное знание основных понятий в рамках обсуждаемых заданий; - способность устанавливать и объяснять связь практики и теории; - логически последовательные, содержательные, конкретные и исчерпывающие ответы на все задания билета, а также дополнительные вопросы экзаменатора; - умение решать практические задания; - свободное использование в ответах на вопросы материалов рекомендованной основной и дополнительной литературы.
<b>0 - 59 баллов</b>	<b>60 - 69 баллов</b>	<b>70 - 89 баллов</b>	<b>90 - 100 баллов</b>
<b>Оценка «незачет», «неудовлетворительно»</b>	<b>Оценка «зачтено/удовлетворительно», «удовлетворительно»</b>	<b>Оценка «зачтено/хорошо», «хорошо»</b>	<b>Оценка «зачтено/отлично», «отлично»</b>

### Оценочные средства, обеспечивающие диагностику сформированности компетенций, заявленных в рабочей программе по дисциплине (модулю) для проведения промежуточной аттестации

<b>ОЦЕНИВАНИЕ УРОВНЯ ЗНАНИЙ: Теоретический блок вопросов. Уровень освоения программного материала, логика и грамотность изложения, умение самостоятельно обобщать и излагать материал.</b>
<b>1. Недостаточный уровень</b>
знания процессов, методов поиска, сбора, хранения, обработки, представления, распространения информации и способы осуществления таких процессов и методов (информационные технологии); современные инструментальные среды, программно-технические платформы и программные средства, в том числе отечественного производства, используемые для решения задач профессиональной деятельности, и принципы их работы отсутствуют
умения решать задачи развития науки, техники и технологии в области машиностроения с учетом нормативно-правового регулирования в сфере интеллектуальной собственности не сформированы
знания передового опыта в области машиностроения отсутствуют
умения выбирать и использовать современные информационно-коммуникационные и интеллектуальные технологии, инструментальные среды, программно-технические платформы и программные средства, в том числе отечественного производства, для решения задач профессиональной деятельности; анализировать профессиональные задачи, выбирать и использовать подходящие информационные технологии не сформированы
навыки работы с данными с помощью информационных технологий; навыками применения современных информационно-коммуникационных и интеллектуальных технологий, инструментальных сред, программно-технических платформ и программных средств, в том числе отечественного производства, для решения задач профессиональной деятельности не сформированы
навыки решения задач развития науки, техники и технологии в области машиностроения с учетом нормативно-правового

регулирования в сфере интеллектуальной собственности не сформированы
<b>2. Пороговый уровень</b>
сформированы базовые структуры знаний передового опыта в области машиностроения
умения решать задачи развития науки, техники и технологии в области машиностроения с учетом нормативно-правового регулирования в сфере интеллектуальной собственности фрагментарны и носят репродуктивный характер
навыки работы с данными с помощью информационных технологий
умения выбирать и использовать современные информационно-коммуникационные и интеллектуальные технологии, инструментальные среды, программно-технические платформы и программные средства, в том числе отечественного производства, для решения задач профессиональной деятельности; анализировать профессиональные задачи, выбирать и использовать подходящие информационные технологии фрагментарны и носят репродуктивный характер
навыки решения задач развития науки, техники и технологии в области машиностроения
сформированы базовые структуры знаний процессов, методов поиска, сбора, хранения, обработки, представления, распространения информации и способы осуществления таких процессов и методов (информационные технологии); современные инструментальные среды, программно-технические платформы и программные средства, в том числе отечественного производства, используемые для решения задач профессиональной деятельности, и принципы их работы
<b>3. Продвинутый уровень</b>
навыки работы с данными с помощью информационных технологий; навыками применения современных информационно-коммуникационных и интеллектуальных технологий, инструментальных сред, программно-технических платформ и программных средств, в том числе отечественного производства, для решения задач профессиональной деятельности
навыки решения задач развития науки, техники и технологии в области машиностроения с учетом нормативно-правового регулирования в сфере интеллектуальной собственности
знания процессов, методов поиска, сбора, хранения, обработки, представления, распространения информации и способы осуществления таких процессов и методов (информационные технологии); современные инструментальные среды, программно-технические платформы и программные средства, в том числе отечественного производства, используемые для решения задач профессиональной деятельности, и принципы их работы обширные, системные
знания передового опыта в области машиностроения обширные, системные
умения выбирать и использовать современные информационно-коммуникационные и интеллектуальные технологии, инструментальные среды, программно-технические платформы и программные средства, в том числе отечественного производства, для решения задач профессиональной деятельности; анализировать профессиональные задачи, выбирать и использовать подходящие информационные технологии носят репродуктивный характер применяются к решению типовых заданий
умения решать задачи развития науки, техники и технологии в области машиностроения с учетом нормативно-правового регулирования в сфере интеллектуальной собственности носят репродуктивный характер применяются к решению типовых заданий
<b>4. Высокий уровень</b>
умения решать задачи развития науки, техники и технологии в области машиностроения с учетом нормативно-правового регулирования в сфере интеллектуальной собственности успешно применяются к решению как типовых, так и нестандартных творческих заданий
демонстрируется уровень самостоятельности, адаптивность практического навыка работы с данными с помощью информационных технологий; навыками применения современных информационно-коммуникационных и интеллектуальных технологий, инструментальных сред, программно-технических платформ и программных средств, в том числе отечественного производства, для решения задач профессиональной деятельности
умения выбирать и использовать современные информационно-коммуникационные и интеллектуальные технологии, инструментальные среды, программно-технические платформы и программные средства, в том числе отечественного производства, для решения задач профессиональной деятельности; анализировать профессиональные задачи, выбирать и использовать подходящие информационные технологии успешно применяются к решению как типовых, так и нестандартных творческих заданий
знания процессов, методов поиска, сбора, хранения, обработки, представления, распространения информации и способы осуществления таких процессов и методов (информационные технологии); современные инструментальные среды, программно-технические платформы и программные средства, в том числе отечественного производства, используемые для решения задач профессиональной деятельности, и принципы их работы твердые, аргументированные, всесторонние
знания передового опыта в области машиностроения твердые, аргументированные, всесторонние
демонстрируется уровень самостоятельности, адаптивность практического навыка решения задач развития науки, техники и технологии в области машиностроения с учетом нормативно-правового регулирования в сфере интеллектуальной собственности

В случае, если сумма рейтинговых баллов, полученных при прохождении промежуточной аттестации составляет от 0 до 9 баллов, то зачет/зачет с оценкой/экзамен НЕ СДАН, независимо от итогового рейтинга по дисциплине.

В случае, если сумма рейтинговых баллов, полученных при прохождении промежуточной аттестации находится в пределах от 10 до 30 баллов, то зачет/зачет с оценкой/экзамен СДАН, и результат сдачи определяется в зависимости от итогового рейтинга по дисциплине в соответствии с утвержденной шкалой перевода из 100-балльной шкалы оценивания в 5-балльную.

Для приведения рейтинговой оценки по дисциплине по 100-балльной шкале к аттестационной по 5-балльной шкале в соответствии с Положением о балльно-рейтинговой системе оценки успеваемости студентов федерального государственного бюджетного образовательного учреждения высшего образования «Московский государственный



университет технологий и управления имени К.Г. Разумовского (Первый казачий университет) используется следующая шкала:

Аттестационная оценка по дисциплине	Рейтинговая оценка по дисциплине
"ОТЛИЧНО"	90 - 100 баллов
"ХОРОШО"	70 - 89 баллов
"УДОВЛЕТВОРИТЕЛЬНО"	60 - 69 баллов
"НЕУДОВЛЕТВОРИТЕЛЬНО"	менее 60 баллов
"ЗАЧТЕНО"	более 60 баллов
"НЕ ЗАЧТЕНО"	менее 60 баллов

### 6.3. Оценочные средства текущего контроля (примерные темы докладов, рефератов, эссе)

Тесты текущего контроля см. Приложение 1

Вопросы для самоподготовки

Тема 1 «Электрические цепи постоянного и переменного тока»

1. Назовите основные элементы электрической цепи.
2. В чем отличие активных элементов электрической цепи от пассивных?
3. Приведите пример замкнутой электрической цепи и запишите для неё и её участков закон Ома.
4. Что называется ветвью, узлом и контуром электрической цепи?
5. Начертите внешние характеристики источников ЭДС и тока.
6. Назовите основные режимы работы двухполюсников.
7. Как определяется эквивалентное (общее) сопротивление при последовательном и параллельном соединении резисторов?
8. В чем суть метода эквивалентных преобразований при смешанном соединении элементов?
9. В каких случаях целесообразно осуществлять взаимное преобразование соединений элементов звездой и треугольником?
10. Сколько уравнений по первому и второму законам Кирхгофа следует составить для определения токов в сложной электрической цепи?
11. В чем состоит метод контурных токов и каково его преимущество перед другими методами расчета сложной электрической цепи?

Тема 2 «Электромеханика»

1. Назначение трансформатора
2. Для чего сердечник трансформатора собирают из тонких листов трансформаторной стали, изолируют друг от друга?
3. Как изменится магнитный поток в сердечнике трансформатора при увеличении тока нагрузки в три раза?
4. Где применяются трансформаторы?
5. Можно ли использовать повышающий трансформатор для понижения напряжения в сети.
6. Как называется машина, преобразующая электрическую энергию в механическую?
7. На каком явлении основана работа асинхронного двигателя?
8. Что такое скольжение асинхронного двигателя.
9. Какие существуют типы асинхронных электродвигателей и чем они отличаются?
10. Какой способ регулирования частоты вращения асинхронных двигателей наиболее экономичен?

Тема 3 «Физические основы электроники, электронные приборы»

1. Какая связь между атомами вещества называется ковалентной?
2. Что такое p-n-переход?
3. Какие технологии получения p-n-перехода вы знаете?
4. Как влияет примесь на проводимость полупроводников?
5. В каких режимах может работать транзистор?
7. Перечислите схемы включения транзисторов в цепь.
8. Какие основные параметры выпрямительных диодов?
9. Каковы основные недостатки полевых транзисторов?
10. Какие носители заряда участвуют в переносе тока в полевых транзисторах?
11. Какой тип нагрузки обеспечивает более равномерное усиление в широком диапазоне частот?
12. Что включает в себя структурная схема усилителя?
13. Что произойдет с коэффициентом усиления каскада, если в цепь эмиттера включить резистор?
14. Перечислите основные режимы работы усилительных каскадов.
15. Каков принцип работы усилителя?
16. Назовите основные параметры фильтра.

Тема 4 Электронные устройства автоматики и вычислительной техники.

1. Какие основные логические элементы. Назвать области применения информационных технологий.
2. Что такое интегральная микросхема?
3. Какие компоненты могут быть включены в интегральные микросхемы?
4. Какие методы используются для изготовления интегральных микросхем?
5. Какие материалы используются для корпусов интегральных микросхем?
6. Перечислите несколько логических элементов цифровых цепей и укажите, какие функции они выполняют

7. Что такое таблица истинности?
8. Что такое триггер?
9. Какие типы триггеров вы знаете?
10. Что такое триггер с синхронизирующим входом?

Задания к лабораторным работам:

Тема 3 Физические основы электроники, электронные приборы.

Лабораторная работа №1 Исследование катушки со стальным сердечником

1. Где и с какой целью применяют катушки со стальным сердечником?
2. С какой целью магнитопроводы электротехнических устройств изготавливают из ферромагнитных материалов?
3. Объяснить характер изменения индуктивного и полного сопротивления катушки с сердечником от протекающего через нее тока.
4. Нарисовать и объяснить схему замещения катушки с сердечником.
5. Как определяются параметры схемы замещения и зависят ли они от подводимого напряжения?

Тема 4 Электронные устройства автоматики и вычислительной техники.

Лабораторная работа №2 Исследование логических схем и функций

1. Какие формы представления логических функций Вы знаете?
2. В каких случаях, на Ваш взгляд, какие формы представления логических функций являются наиболее предпочтительными?
3. Изобразите общую схему таблицы истинности функции 4-х переменных.
4. Каков приоритет выполнения логических операций?

#### 6.4. Оценочные средства промежуточной аттестации.

Вопросы для проведения зачета

ОПК-4

Вопросы для проверки уровня обученности «Знать»:

1. Дайте определение «электрический ток», «электрическое напряжение», «электрическое сопротивление»
2. Перечислите общие характеристики электрических цепей
3. Дайте определение ветвь электрической цепи, узел, контур
4. Дайте определение «электрическое поле»
5. Назовите силовую характеристику электрического поля
6. Назовите характеристики магнитных материалов
7. Перечислите классификацию измерительных приборов
8. Перечислите основные элементы электрической цепи и как условно-графически они обозначаются
9. Перечислите основные электроизмерительные приборы
10. Дайте определение «абсолютная погрешность», запишите формулу.
11. Дайте определение «относительная погрешность», запишите формулу.
12. Дайте определение «приведенная погрешность», запишите формулу.
13. Дайте определение «переменный ток»
14. Дайте определение «трехфазная цепь»
15. Дайте определение «магнитная проницаемость», «магнитная индукция», «магнитный поток»

Вопросы для проверки уровня обученности «Уметь»:

1. Сформулируйте закон Ома для участка электрической цепи
2. Сформулируйте первый закон Кирхгофа. Второй закон Кирхгофа
3. Сформулируйте закон Кулона
4. Как произвести расчет электрической цепи методом наложения?
5. Расскажите принцип действия однофазного трансформатора
6. Сформулируйте закон магнитной индукции
7. Расскажите принцип действия генераторов переменного тока
8. Поясните в чем отличие проводников от диэлектриков
9. Какие законы применяются при расчете цепи методом контурных токов
10. Сформулируйте закон Ома для всей электрической цепи
11. Расскажите в чем заключается особенность работы с многопредельными приборами
12. Сформулируйте метод векторных диаграмм
13. Дайте определение «идеальный электрический элемент»
14. Расскажите о способах соединения фаз потребителя
15. Опишите принцип действия асинхронного двигателя

ОПК-9

Вопросы для проверки уровня обученности «Знать»:

1. Дайте определение «последовательного», «параллельного», «смешанного» соединения резисторов
2. Назовите основные элементы электрической цепи
3. Перечислите классификацию электрических цепей
4. Дайте определение «внутреннее сопротивление» источника тока
5. Дайте определение «источники электрической энергии»
6. Дайте определение схемы соединения элементов трехфазного устройства в «звезду»

7. Дайте определение «фаза»
8. Дайте определение «контурная матрица»
9. Дайте определение «матрица сечений»
10. Дайте определение «предохранитель»
11. Дайте определение «работа тока»
12. Дайте определение «магнитная цепь»
13. Перечислите классификацию магнитных цепей
14. Назовите из чего состоит индукционный измерительный механизм
15. Назовите на какие типы подразделяются трансформаторы

Вопросы для проверки уровня обученности «Уметь»:

1. Сформулируйте закон Ома. Запишите формулу.
2. Расскажите про идеальный источник напряжения
3. Расскажите про идеальный источник тока
4. Сформулируйте метод узловых потенциалов
5. Сформулируйте метод эквивалентного генератора
6. Расскажите устройство и принцип действия трехфазного генератора
7. Сформулируйте методику расчета методом двух узлов
8. Сформулируйте методику расчета неразветвленных цепей
9. Сформулируйте метод пропорциональных величин
10. Сформулируйте принцип суперпозиции. Метод наложения.
11. Расшифровать условное обозначение двигателя AP180M4У3.
12. Сформулируйте назначение нулевого провода
13. Сформулируйте принцип обратимости электрической машины
14. Какие материалы называются диэлектриками?
15. Сформулируйте методику нахождения КПД

Вопросы для проверки уровня обученности «Владеть» см. Приложение 3

Вопросы для проведения экзамена

ОПК-4

Вопросы для проверки уровня обученности «Знать»:

1. Дайте определение «асинхронный двигатель»
2. Перечислите из каких частей состоит асинхронный двигатель и дайте определение
3. Перечислите основные характеристики трехфазных асинхронных электродвигателей
4. Дайте определение «полупроводниковый диод»
5. Дайте определение «выпрямитель»
6. Нарисуйте как изображается полупроводниковый диод
7. Назовите основные блоки из которых состоит выпрямитель
8. Дайте определение «биполярный транзистор». Устройство и принцип действия.
9. Назовите классификацию и покажите условные графические обозначения диодов.
10. Дайте определение «мультивибратор» и какими режимами работы он обладает
11. Дайте определение «электровакуумные приборы»
12. Дайте определение «электронного устройства»
13. Дайте определение «сглаживающий фильтр»
14. Дайте определение «усилитель»
15. Дайте определение «конденсатор»

Вопросы для проверки уровня обученности «Уметь»:

1. Расскажите для чего используются двигатели постоянного тока?
2. Расскажите из чего состоит двигатель постоянного тока?
3. Охарактеризуйте явление резонанс напряжения
4. Расскажите принцип действия «полевого транзистора»
5. Охарактеризуйте процесс образования электронно-дырочного перехода
6. Перечислите классификацию усилителей
7. Напишите формулу действующее значение переменного тока
8. Расскажите при каких условиях возникает резонанс токов в цепи с параллельным соединением активного, индуктивного, емкостного сопротивлений?
9. Сформулируйте понятие трехфазной (симметричной) системы переменного тока
10. Изобразите что представляет собой схема соединения звездой?
11. Напишите формулу соотношения между линейным и фазным токами для соединения треугольником
12. Сформулируйте понятие «скольжения»
13. Расскажите принцип действия двигателя постоянного тока
14. Расскажите о какие видах примесной проводимости в проводниках вы знаете?
15. Поясните какое включение р-п-перехода считается прямым?

ОПК-9

Вопросы для проверки уровня обученности «Знать»:

1. Дайте определение «якорь»
2. Дайте определение защитного заземления

3. Дайте определение зануления
4. Назовите элементы защитного заземления
5. Дайте характеристику различным видам проводимости полупроводников
6. Дайте характеристику и укажите назначение донорной и акцепторной примеси
7. Дайте определение «тиристор»
8. Назовите классификацию транзисторов
9. Дайте определение «интегральная микросхема»
10. Назовите классификацию электронных генераторов
11. Дайте определение «триггер»
12. Дайте определение электронно-лучевой трубки
13. Назовите классификацию ЭЛТ
14. Дайте определение «электронный осциллограф»
15. Дайте определение «логический элемент»

Вопросы для проверки уровня обученности «Уметь»:

1. Перечислите типы асинхронных двигателей
2. Поясните принцип работы асинхронного двигателя
3. Объясните почему двигатель переменного тока называется «асинхронным»
4. Расскажите принцип действия «электрического генератора»
5. Расскажите принцип действия «электрического двигателя»
6. Поясните принципиальное отличие заземления от зануления
7. Расскажите, как изменяется сопротивление р-п-перехода при включении на прямое и обратное напряжение?
8. Поясните вентильное свойство р-п-перехода
9. Объясните в чем отличие транзистора от тиристора
10. Объясните назначение выпрямителей
11. Поясните как классифицируются диоды в зависимости от конструкции и материала
12. Расскажите в чем заключается принцип действия полевого транзистора?
13. Сформулируйте, что такое дискретное устройство?
14. Поясните в чем отличие аналоговых и дискретных устройств?
15. Расскажите классификацию дискретных устройств?

Вопросы для проверки уровня обученности «Владеть» см. Приложение 3

Итоговое тестирование (зачет)

ОПК-4

Тесты для проверки уровня обученности «Знать»:

1. Что понимается под «электрическим током»?
  - а) графическое изображение элементов
  - б) это устройство для измерения ЭДС
  - в) упорядоченное движение заряженных частиц в проводнике
  - г) беспорядочное движение частиц вещества
  - д) совокупность устройств предназначенных для использования электрического сопротивления
2. Что такое электрический ток в металлах?
  - а) беспорядочное движение заряженных частиц
  - б) движение атомов и молекул
  - в) движение электронов
  - г) направленное движение свободных электронов
  - д) движение ионов
3. Что такое резистор?
  - а) графическое изображение электрической цепи показывающие порядок и характер соединений элементов
  - б) совокупность устройств предназначенного для прохождения электрического тока обязательными элементами
  - в) упорядоченное движение заряженных частиц, замкнутом контуре, под действием электрического поля
  - г) элемент электрической цепи, предназначенный для использования его электрического сопротивления
  - д) работа, совершаемая единицу времени или величина, численно равная скорости преобразования энергий
4. Что такое участок цепи?
  - а) часть цепи между двумя узлами
  - б) замкнутая часть цепи
  - в) графическое изображение элементов
  - г) часть цепи между двумя точками
  - д) элемент электрической цепи, предназначенный для использования электрического сопротивления
5. Электрическая цепь это:
  - а) это устройство для измерения ЭДС
  - б) графическое изображение электрической цепи, показывающее порядок и характер соединения элементов
  - в) упорядоченное движение заряженных частиц в проводнике
  - г) совокупность устройств, предназначенных для прохождения электрического тока
  - д) совокупность устройств предназначенных для использования электрического сопротивления

ОПК-9

Тесты для проверки уровня обученности «Знать»:

1. В каких проводах высокая механическая прочность совмещается с хорошей электропроводностью?
  - а) в стальных
  - б) в алюминиевых
  - в) в стальалюминиевых
  - г) в медных
2. Какой из проводов одинаково диаметра и длины сильнее нагревается – медный или стальной при одной и той же силе тока ?
  - а) медный
  - б) стальной
  - в) оба провода нагреваются
  - г) ни какой из проводов одинаково не нагревается
3. Два источника имеют одинаковые ЭДС и токи, но разные внутренние сопротивления. Какой из источников имеет больший КПД ?
  - а) КПД источников равны
  - б) источник с меньшим внутренним сопротивлением
  - в) источник с большим внутренним сопротивлением
  - г) внутреннее сопротивление не влияет на КПД
4. Укажите параметр переменного тока, от которого зависит индуктивное сопротивление катушки.
  - а) действующее значение тока
  - б) начальная фаза тока
  - в) период переменного тока
  - г) максимальное значение тока
5. Почему обрыв нейтрального провода четырехпроводной системы является аварийным режимом?
  - а) на всех фазах приёмника энергии напряжение падает.
  - б) на всех фазах приёмника энергии напряжение возрастает.
  - в) возникает короткое замыкание
  - г) на одних фазах приёмника энергии напряжение увеличивается, на других уменьшается

Тесты для проверки уровня обученности «Уметь», «Владеть» см. Приложение 4

Итоговое тестирование (экзамен)

ОПК-4

Тесты для проверки уровня обученности «Знать»:

1. Реактивная мощность это –
  - а) максимально возможная величина активной мощности, развиваемая переменным током при заданных значениях напряжения и силы тока и  $\cos\varphi=1$
  - б) произведение действующего в цепи напряжения на реактивную составляющую тока
  - в) действительная мощность переменного тока, аналогичная мощности, развиваемой постоянным током
  - г) произведение силы тока на напряжение переменного тока
2. скольжением асинхронной машины является...
  - а) отношение скорости вращения магнитного поля к разности скоростей вращения магнитного поля и ротора
  - б) отношение скорости вращения ротора к скорости вращения магнитного поля
  - в) отношение разности скоростей вращения магнитного поля и ротора к скорости вращения магнитного поля
  - г) отношение скорости вращения магнитного поля к скорости вращения ротора
3. Средства измерений это...
  - а) электромагнитные устройства для измерения физических величин;
  - б) электромеханические устройства для измерения физических величин;
  - в) термоэлектрические устройства для измерения физических величин;
  - г) технические устройства, используемые при измерениях и имеющие заданные метрологические характеристики.
4. В машинах постоянного тока обмотка возбуждения включается...
  - а) параллельно
  - б) последовательно
  - в) смешано
  - г) параллельно, последовательно или смешано
5. Принцип действия асинхронного двигателя основан на...
  - а) использовании вращающегося магнитного поля
  - б) использовании явления самоиндукции
  - в) использовании явления электромагнитной индукции
  - г) использовании явления вихревых токов

ОПК-9

Тесты для проверки уровня обученности «Знать»:

1. Какой из способов регулирования частоты вращения ротора асинхронного двигателя самый экономичный?
  - а) частотное регулирование
  - б) регулирование изменением числа пар полюсов
  - в) реостатное регулирование
  - г) ни один из выше перечисленных
2. Что является вращающейся частью в асинхронном двигателе?
  - а) статор
  - б) ротор
  - в) якорь

3. Перегрузочная способность асинхронного двигателя определяется так:

- а) отношение пускового момента к номинальному
- б) отношение максимального момента к номинальному
- в) отношение пускового тока к номинальному току
- г) отношение номинального тока к пусковому

4. При регулировании частоты вращения магнитного поля асинхронного двигателя были получены следующие величины: 1500; 1000; 750 об/мин. Каким способом осуществлялось регулирование частоты вращения?

- а) частотное регулирование
- б) полюсное регулирование
- в) реостатное регулирование
- г) ни одним из вышеперечисленного

5. Для преобразования какой энергии предназначены асинхронные двигатели?

- а) электрической энергии в механическую
- б) механической энергии в электрическую
- в) электрической энергии в тепловую
- г) механической энергии во внутреннюю

Тесты для проверки уровня обученности «Уметь». «Взлететь» см. Приложение 5

### 6.5. Примерная тематика курсовых работ (проектов)

Учебным планом не предусмотрено

### 6.6. Методические указания для обучающихся по освоению дисциплины (модуля)

Методические рекомендации по работе с конспектом лекций

Просмотрите конспект сразу после занятий. Пометьте материал конспекта лекций, который вызывает затруднения для понимания. Попытайтесь найти ответы на затруднительные вопросы, используя предлагаемую литературу. Если самостоятельно не удалось разобраться в материале, сформулируйте вопросы и обратитесь на текущей консультации или на ближайшей лекции за помощью к преподавателю. Каждую неделю рекомендуется отводить время для повторения пройденного материала, проверяя свои знания, умения и навыки по контрольным вопросам.

Работа с рекомендованной литературой:

При работе с основной и дополнительной литературой целесообразно придерживаться такой последовательности. Сначала прочитать весь заданный текст в быстром темпе. Цель такого чтения заключается в том, чтобы создать общее представление об изучаемом материале, понять общий смысл прочитанного. Затем прочитать вторично, более медленно, чтобы в ходе чтения понять и запомнить смысл каждой фразы, каждого положения и вопроса в целом. Чтение приносит пользу и становится продуктивным, когда сопровождается записями. Это может быть составление плана прочитанного текста, тезисы или выписки, конспектирование и др. Выбор вида записи зависит от характера изучаемого материала и целей работы с ним. Если содержание материала несложное, легко усваиваемое, можно ограничиться составлением плана. Если материал содержит новую и трудно усваиваемую информацию, целесообразно его законспектировать. План – это схема прочитанного материала, перечень вопросов, отражающих структуру и последовательность материала. Конспект – это систематизированное, логичное изложение материала источника. Различаются четыре типа конспектов: - план-конспект – это развернутый детализированный план, в котором по наиболее сложным вопросам даются подробные пояснения, - текстуальный конспект – это воспроизведение наиболее важных положений и фактов источника, - свободный конспект – это четко и кратко изложенные основные положения в результате глубокого изучения материала, могут присутствовать выписки, цитаты, тезисы; часть материала может быть представлена планом, - тематический конспект – составляется на основе изучения ряда источников и дает ответ по изучаемому вопросу. В процессе изучения материала источника и составления конспекта нужно обязательно применять различные выделения, подзаголовки, создавая блочную структуру конспекта. Это делает конспект легко воспринимаемым и удобным для работы.

Методические рекомендации по подготовке к практическим занятиям

Практические занятия представляют особую форму сочетания теории и практики. Их назначение – углубление проработки теоретического материала предмета путем регулярной и планомерной самостоятельной работы студентов на протяжении всего курса. Процесс подготовки к практическим занятиям включает изучение нормативных документов, обязательной и дополнительной литературы по рассматриваемому вопросу. Непосредственное проведение практического занятия предполагает, например:  индивидуальные выступления студентов с сообщениями по какому-либо вопросу изучаемой темы;  фронтальное обсуждение рассматриваемой проблемы, обобщения и выводы;  решение задач и упражнений по образцу;  решение вариантных задач и упражнений;  решение ситуационных производственных (профессиональных) задач;  проектирование и моделирование разных видов и компонентов профессиональной деятельности.  выполнение контрольных работ;  работу с тестами. При подготовке к практическим занятиям студентам рекомендуется: внимательно ознакомиться с тематикой практического занятия; прочесть конспект лекции по теме, изучить рекомендованную литературу; составить краткий план ответа на каждый вопрос практического занятия; проверить свои знания, отвечая на вопросы для самопроверки; если встретятся незнакомые термины, обязательно обратиться к словарю и зафиксировать их в тетради. Все письменные задания выполнять в рабочей тетради. Практические занятия развивают у студентов навыки самостоятельной работы по решению конкретных задач.

Методические рекомендации по подготовке к лабораторным работам

Лабораторные работы представляют одну из форм освоения теоретического материала с одновременным формированием

практических навыков в изучаемой дисциплине. Их назначение – углубление проработки теоретического материала, формирование практических навыков путем регулярной и планомерной самостоятельной работы студентов на протяжении всего курса. Процесс подготовки к лабораторным работам включает изучение нормативных документов, обязательной и дополнительной литературы по рассматриваемому вопросу. Непосредственное проведение лабораторной работы предполагает:  изучение теоретического материала по теме лабораторной работы (по вопросам изучаемой темы);  выполнение необходимых расчетов и экспериментов;  оформление отчета с заполнением необходимых таблиц, построением графиков, подготовкой выводов по проделанным экспериментам и теоретическим расчетам;  по каждой лабораторной работе проводится контроль: проверяется содержание отчета, проверяется усвоение теоретического материала. Контроль усвоения теоретического материала является индивидуальным.

#### Методические указания по выполнению отчёта к лабораторным работам

Основным требованием по выполнению лабораторных и практических работ является полное исчерпывающее описание всей проделанной работы, позволяющее судить о полученных результатах, степени выполнения и профессиональной подготовки студентов.

Методические указания обеспечивают комплексный подход в учебной работе студентов, единство и преемственность требований к оформлению результатов работы на разных этапах обучения. С единых позиций приведены основные требования по структуре, оформлению и содержанию отчета по лабораторным и практическим работам.

Структура отчёта:

- цель работы;
- краткие теоретические сведения;
- ход выполнения работы;
- выводы.

Дополнительными элементами:

- приложения;
- библиографический список.

Требования к содержанию отчёта:

##### 1. Титульный лист

В верхнем поле листа указывают полное наименование учебного заведения.

В среднем поле указывается вид работы, в данном случае лабораторная или практическая работа с указанием курса, по которому она выполнена, и ниже ее название. Название работы приводится без слова тема и в кавычки не заключается.

Далее ближе к правому краю титульного листа указывают фамилию, инициалы и группу учащегося, выполнившего работу, а также фамилию, инициалы преподавателя, принявшего работу.

В нижнем поле листа указывается место выполнения работы и год ее написания (без слова год).

2. Цель работы должна отражать тему работы, а также конкретные задачи, поставленные студенту на период выполнения работы. По объему цель работы в зависимости от сложности и многозадачности работы составляет от нескольких строк до 0,5 страницы.

3. Краткие теоретические сведения. В этом разделе излагается краткое теоретическое описание изучаемой в работе темы. Материал раздела не должен копировать содержание методического пособия или учебника по данной теме, а ограничивается изложением основных понятий, требующихся для дальнейшей обработки полученных результатов. Объем литературного обзора не должен превышать 1/3 части всего отчета.

4. Ход выполнения работы. В данном разделе подробно излагается методика выполнения работы, процесс получения данных и способ их обработки. Если используются стандартные пакеты компьютерных программ для обработки экспериментальных результатов, то необходимо обосновать возможность и целесообразность их применения, а также подробности обработки данных с их помощью.

5. Выводы по работе - кратко излагаются результаты работы, полученные в результате выполнения работы, а также краткий анализ полученных результатов.

Отчет по лабораторной работе оформляется на листе формата А4. Допускается оформление отчета по лабораторной работе в электронном виде средствами Microsoft Office. Текст работы должен быть напечатан через полтора интервала шрифтом Times New Roman, кегль – 12. Поля должны оставаться по всем четырём сторонам печатного листа: левое – не менее 30 мм, правое – не менее 10, нижнее – не менее 20 и верхнее – не 15 мм.

Для защиты лабораторной работы студент должен подготовить отчет, провести самостоятельную работу, иметь отметку о проверенном отчете.

Результаты определяются по пятибалльной системе оценок.

#### Методические рекомендации по выполнению реферата

Реферат – письменная работа объемом 8–10 страниц. Это краткое и точное изложение сущности какого-либо вопроса, темы. Тему реферата студент выбирает из предложенных преподавателем или может предложить свой вариант. В реферате нужны развернутые аргументы, рассуждения, сравнения. Содержание темы излагается объективно от имени автора. Функции реферата. Информативная, поисковая, справочная, сигнальная, коммуникативная. Степень выполнения этих функций зависит от содержательных и формальных качеств реферата и для каких целей их использует. Требования к языку реферата. Должен отличаться точностью, краткостью, ясностью и простотой.

Структура реферата:

1. Титульный лист
2. Оглавление (на отдельной странице). Указываются названия всех разделов (пунктов плана) реферата и номера страниц, указывающие начало этих разделов в тексте реферата.
3. Введение. Аргументируется актуальность исследования, т.е. выявляется практическое и теоретическое значение данного исследования. Далее констатируется, что сделано в данной области предшественниками, перечисляются положения,

которые должны быть обоснованы. Обязательно формулируются цель и задачи реферата.

4. Основная часть. Подчиняется собственному плану, что отражается в разделении текста на главы, параграфы, пункты. План основной части может быть составлен с использованием различных методов группировки материала. В случае если используется чья-либо неординарная мысль, идея, то обязательно нужно сделать ссылку на того автора, у кого взят данный материал.

5. Заключение. Последняя часть научного текста. В краткой и сжатой форме излагаются полученные результаты, представляющие собой ответ на главный вопрос исследования.

6. Приложение. Может включать графики, таблицы, расчеты.

7. Библиография (список литературы). Указывается реально использованная для написания реферата литература. Названия книг располагаются по алфавиту с указанием их выходных данных. Общие требования к построению, содержанию и оформлению».

При проверке реферата оцениваются:

- знание фактического материала, усвоение общих представлений, понятий, идей;
- характеристика реализации цели и задач исследования;
- степень обоснованности аргументов и обобщений;
- качество и ценность полученных результатов;
- использование литературных источников;
- культура письменного изложения материала;
- культура оформления материалов работы.

Правила написания научных текстов (реферат, дипломная работа):

Здесь приводятся рекомендации по консультированию студентов относительно данного вида самостоятельной работы. Во время консультаций руководителю следует предложить к обсуждению следующие вопросы.

- Какова истинная цель Вашего научного текста – это поможет Вам разумно распределить свои силы и время.
- Важно разобраться, кто будет «читателем» Вашей работы.
- Начинать писать серьезную работу следует не раньше, чем возникнет ощущение, что по работе с источниками появились идеи, которыми можно поделиться.
- Должна быть идея, а для этого нужно научиться либо относиться к разным явлениям и фактам несколько критически (своя идея – как иная точка зрения), либо научиться увлекаться какими-то известными идеями, которые нуждаются в доработке (идея – как оптимистическая позиция и направленность на дальнейшее совершенствование уже известного).
- Писать следует ясно и понятно, стараясь основные положения формулировать четко и недвусмысленно, а также стремясь структурировать свой текст.
- Объем текста и различные оформительские требования во многом зависят от принятых в конкретном учебном заведении порядков.

#### Методические рекомендации по выполнению контрольных работ

Контрольная работа выполняется по вариантам. На бланке указывается факультет, курс, группа, ФИО студента. Вопросы строятся на основе тестовых и ситуативных заданий. В тестовых заданиях, выбирается правильный(ые) ответ(ы). При решении ситуативных заданий выбирается правильная последовательность действий в рассматриваемой ситуации. Проверка контрольной работы позволяет выявить и исправить допущенные студентами ошибки, указать, какие вопросы дисциплины ими недостаточно усвоены и требуют доработки. Студент должен внимательно ознакомиться с письменными замечаниями преподавателя и приступить к их исправлению, для чего еще раз повторить соответствующий материал.

#### Методические рекомендации по подготовке к коллоквиуму

Коллоквиумом называется собеседование преподавателя и студента по заранее определенным контрольным вопросам. Целью коллоквиума является формирование у студента навыков анализа теоретических проблем на основе самостоятельного изучения учебной и научной литературы. На коллоквиум выносятся крупные, проблемные, нередко спорные теоретические вопросы. Упор делается на монографические работы профессора-автора данного спецкурса. От студента требуется:

- владение изученным в ходе учебного процесса материалом, относящимся к рассматриваемой проблеме;
- знание разных точек зрения, высказанных в научной литературе по соответствующей проблеме, умение сопоставлять их между собой;
- наличие собственного мнения по обсуждаемым вопросам и умение его аргументировать.

Коллоквиум – это не только форма контроля, но и метод углубления, закрепления знаний студентов, так как в ходе собеседования преподаватель разъясняет сложные вопросы, возникающие у студента в процессе изучения данного источника. Однако коллоквиум не консультация и не экзамен. Его задача добиться глубокого изучения отобранного материала, пробудить у студента стремление к чтению дополнительной социологической литературы. Подготовка к коллоквиуму начинается с установочной консультации преподавателя, на которой он разъясняет развернутую тематику проблемы, рекомендует литературу для изучения и объясняет процедуру проведения коллоквиума. Как правило, на самостоятельную подготовку к коллоквиуму студенту отводится 3-4 недели. Методические указания состоят из рекомендаций по изучению источников и литературы, вопросов для самопроверки и кратких конспектов ответа с перечислением основных фактов и событий, относящихся к пунктам плана каждой темы. Это должно помочь студентам целенаправленно организовать работу по овладению материалом и его запоминанию. При подготовке к коллоквиуму следует, прежде всего, просмотреть конспекты лекций и практических занятий и отметить в них имеющиеся вопросы



коллоквиума. Если какие-то вопросы вынесены преподавателем на самостоятельное изучение, следует обратиться к учебной литературе, рекомендованной преподавателем в качестве источника сведений.

Коллоквиум проводится в форме индивидуальной беседы преподавателя с каждым студентом или беседы в небольших группах (2-3 человека). Обычно преподаватель задает несколько кратких конкретных вопросов, позволяющих выяснить степень добросовестности работы с литературой, проверяет конспект. Далее более подробно обсуждается какая-либо сторона проблемы, что позволяет оценить уровень понимания. По итогам коллоквиума выставляется дифференцированная оценка по пятибалльной системе.

#### Методические рекомендации по устному опросу/самоподготовке

После изучения определенной темы по записям в конспекте и учебнику, а также решения достаточного количества соответствующих задач на практических занятиях и самостоятельно студенту рекомендуется, используя лист опорных сигналов, воспроизвести по памяти определения, выводы формул, формулировки основных положений и доказательств. В случае необходимости следует рекомендовать еще раз внимательно разобраться в материале. Иногда недостаточность усвоения того или иного вопроса выясняется только при изучении дальнейшего материала. В этом случае надо вернуться назад и повторить плохо усвоенный материал. Важный критерий усвоения теоретического материала – умение решать задачи или пройти тестирование по пройденному материалу. Однако преподавателю следует помнить, что правильное решение задачи может получиться в результате применения механически заученных формул без понимания сущности теоретических положений.

#### Методические рекомендации по подготовке к семинарским занятиям

Одним из видов внеаудиторной самостоятельной работы является подготовка к семинарским занятиям. Семинар – форма учебно-практических занятий, при которой студенты обсуждают сообщения, доклады и рефераты, выполненные ими по результатам учебных или научных исследований под руководством преподавателя. Преподаватель в этом случае является координатором обсуждений темы семинара, подготовка к которому является обязательной. Поэтому тема семинара и основные источники обсуждения предъявляются до обсуждения для детального ознакомления, изучения. Цели обсуждений направлены на формирование навыков профессиональной полемики и закрепление обсуждаемого материала. Семинар – это такая форма организации обучения, при которой на этапе подготовки доминирует самостоятельная работа учащихся с учебной литературой и другими дидактическими средствами над серией вопросов, проблем и задач, а в процессе семинара идут активное обсуждение, дискуссии и выступления учащихся, где они под руководством преподавателя делают обобщающие выводы и заключения. Семинар предназначен для углубленного изучения дисциплины, овладения методологией научного познания, то главная цель семинарских занятий – обеспечить студентам возможность овладеть навыками и умениями использования теоретического знания применительно к особенностям изучаемой отрасли.

#### Методические рекомендации по подготовке к эссе

Одним из видов самостоятельной работы студентов является написание творческой работы по заданной либо согласованной с преподавателем теме. Творческая работа (эссе) представляет собой оригинальное произведение объемом 500-700 слов, посвященное какой-либо значимой классической либо современной проблеме в определенной теоретической и практической области. Творческая работа не является рефератом и не должна носить описательный характер, большое место в ней должно быть уделено аргументированному представлению своей точки зрения студентами, критической оценке рассматриваемого материала и проблематики, что должно способствовать раскрытию творческих и аналитических способностей. Цели написания эссе – научиться логически верно и аргументировано строить устную и письменную речь; работать над углублением и систематизацией своих философских знаний; овладеть способностью использовать основы знаний для формирования мировоззренческой позиции. Приступая к написанию эссе, изложите в одном предложении, что именно вы будете утверждать и доказывать (свой тезис). Эссе должно содержать ссылки на источники. Оригинальность текста должна быть от 80% по программе антиплагиата.

#### Методические рекомендации по подготовке к докладу

Для подготовки доклада необходимо выбрать актуальную тему. Желательно, чтобы тема была интересна докладчику и вызывала желание качественно подготовить материалы. Подготовка доклада предполагает: определение цели доклада; подбор необходимого материала, определяющего содержание доклада; составление плана доклада, распределение собранного материала в необходимой логической последовательности. Композиция доклада имеет вступление, основную часть и заключение. Вступление должно содержать: название доклада; сообщение основной идеи; современную оценку предмета изложения; краткое перечисление рассматриваемых вопросов; интересную для слушателей форму изложения. Основная часть, в которой необходимо раскрыть суть темы, обычно строится по принципу отчёта. Задача основной части: представить достаточно данных для того, чтобы слушатели заинтересовались темой. Заключение – чёткое обобщение и краткие выводы по излагаемой теме.

#### Методические рекомендации по подготовке к собеседованию

Собеседование – средство контроля, организованное как специальная беседа преподавателя с обучающимся на темы, связанные с изучаемой дисциплиной, и рассчитанное на выяснение объема знаний обучающегося по определенному

разделу, теме, проблеме и т.п.

Цель собеседования: проверка усвоения знаний; умений применять знания; сформированности профессионально значимых личностных качеств.

Подготовка к собеседованию предполагает повторение пройденного материала и приобретение навыка свободного владения терминологией и фактическими данными по определенному разделу дисциплины.

#### Методические рекомендации по подготовке к тестированию

Тестирование – это не только форма контроля, но и метод углубления, закрепления знаний обучающихся, так как в ходе собеседования преподаватель разъясняет сложные вопросы, возникающие у обучающегося в процессе изучения учебного материала. Однако тестирование не консультация и не экзамен. Его задача добиться глубокого изучения отобранного материала, пробудить у обучающегося стремление к чтению дополнительной экономической литературы. Зачет завершает изучение определенного раздела учебного курса и должен показать умение обучающегося использовать полученные знания в ходе подготовки и сдачи тестирования при ответах на экзаменационные вопросы. Тестирование может проводиться в устной или письменной форме. Подготовка к тестированию начинается с установочной консультации преподавателя, на которой он разъясняет развернутую тематику проблемы, рекомендует литературу для изучения и объясняет процедуру проведения тестирования. Как правило, на самостоятельную подготовку к тестированию обучающемуся отводится 2-3 недели. Подготовка включает в себя изучение рекомендованной литературы и (по указанию преподавателя) конспектирование важнейших источников. Тестирование проводится в форме индивидуальной беседы преподавателя с каждым обучающимся или беседы в небольших группах (3-5 человек). Обычно преподаватель задает несколько кратких конкретных вопросов, позволяющих выяснить степень добросовестности работы с литературой, контролирует конспект. Далее более подробно обсуждается какая-либо сторона проблемы, что позволяет оценить уровень понимания. Проведение тестирования позволяет обучающемуся приобрести опыт работы над первоисточниками, что в дальнейшем поможет с меньшими затратами времени работать над литературой при подготовке к промежуточной аттестации.

#### Методические рекомендации по подготовке к экзамену

Изучение многих общепрофессиональных и специальных дисциплин завершается экзаменом. Подготовка к экзамену способствует закреплению, углублению и обобщению знаний, получаемых, в процессе обучения, а также применению их к решению практических задач. Готовясь к экзамену, студент ликвидирует имеющиеся пробелы в знаниях, углубляет, систематизирует и упорядочивает свои знания. На экзамене студент демонстрирует то, что он приобрел в процессе обучения по конкретной учебной дисциплине. Экзаменационная сессия – это серия экзаменов, установленных учебным планом. Между экзаменами интервал 2-4 дня, в течение студент систематизирует уже имеющиеся знания. На консультации перед экзаменом студенты должны быть ознакомлены с основными требованиями и получить ответы на возникающие в процессе подготовки вопросы. Необходимо ориентировать студентов на систематическую подготовку к занятиям в течение семестра, что позволит использовать время экзаменационной сессии для систематизации знаний.

#### Методические рекомендации по подготовке к зачету

В ходе подготовки к зачету студент, в первую очередь, должен систематизировать знания, полученные в ходе изучения дисциплины. К зачету необходимо готовиться целенаправленно, регулярно, систематически и с первых дней обучения по данной дисциплине. В самом начале учебного курса познакомьтесь со следующей учебно-методической документацией:

- программой дисциплины;
- перечнем знаний и умений, которыми студент должен владеть;
- тематическими планами лекций, семинарских занятий;
- учебниками, учебными пособиями по дисциплине, а также электронными ресурсами;
- перечнем вопросов к зачету.

После этого у обучающихся должно сформироваться четкое представление об объеме и характере знаний и умений, которыми надо будет овладеть по дисциплине. Систематическое выполнение учебной работы на лекциях и лабораторных занятиях позволит успешно освоить дисциплину и создать хорошую базу для сдачи зачета.

## 7. УЧЕБНО-МЕТОДИЧЕСКОЕ И ИНФОРМАЦИОННОЕ ОБЕСПЕЧЕНИЕ ДИСЦИПЛИНЫ (МОДУЛЯ)

<b>7.1. Рекомендуемая литература</b>	
<b>7.1.1. Основная литература</b>	
Л.1.1	Скорняков В. А., Фролов В. Я. Общая электротехника и электроника [Электронный ресурс]: учебник для вузов. - Санкт-Петербург: Лань, 2021. - 176 с. – Режим доступа: <a href="https://e.lanbook.com/book/156932">https://e.lanbook.com/book/156932</a>
<b>7.2. Лицензионное и свободно распространяемое программное обеспечение в том числе отечественного производства</b>	
7.2.1	Microsoft Windows 10
7.2.2	Microsoft Office 2013 Standard
7.2.3	Kaspersky Endpoint Security
7.2.4	Microsoft@WINHOME 10 Russian Academic OLP ILicense NoLevel Legalization GetGenuine
<b>7.3. Перечень профессиональных баз данных, информационных справочных систем и ресурсов сети Интернет</b>	
7.3.1	Электронно-библиотечная система "Лань". Режим доступа: <a href="https://e.lanbook.com/">https://e.lanbook.com/</a>

7.3.2	Электронно-библиотечная система "Университетская библиотека онлайн". Режим доступа: <a href="https://biblioclub.ru/">https://biblioclub.ru/</a>
7.3.3	Электронно-библиотечная система "BOOK.ru". Режим доступа: <a href="https://book.ru/">https://book.ru/</a>
7.3.4	Научная электронная библиотека "eLIBRARY.RU". Режим доступа: <a href="https://www.elibrary.ru/">https://www.elibrary.ru/</a>
7.3.5	Электронно-библиотечная система "Юрайт". Режим доступа: <a href="https://biblio-online.ru/">https://biblio-online.ru/</a>

#### **8. МАТЕРИАЛЬНО-ТЕХНИЧЕСКОЕ ОБЕСПЕЧЕНИЕ ДИСЦИПЛИНЫ (МОДУЛЯ)**

8.1	Адрес: 453850, Республика Башкортостан, р-н Мелеузовский, г. Мелеуз, ул. Смоленская, д. 34, строение 1: аудитория 16-108 - Лаборатория Электротехника и электроника : Рабочие места обучающихся; Рабочее место преподавателя; Классная доска; Проектор переносной; Ноутбук; Экран; Лабораторное оборудование и лабораторные установки
-----	---

#### **9. ОРГАНИЗАЦИЯ ОБРАЗОВАТЕЛЬНОГО ПРОЦЕССА ДЛЯ ЛИЦ С ОГРАНИЧЕННЫМИ ВОЗМОЖНОСТЯМИ**

Организация образовательного процесса для лиц с ограниченными возможностями осуществляется в соответствии с «Методическими рекомендациями по организации образовательного процесса для инвалидов и лиц с ограниченными возможностями здоровья в образовательных организациях высшего образования, в том числе оснащённости образовательного процесса» Министерства образования и науки РФ от 08.04.2014г. № АК-44/05вн. В образовательном процессе используются социально-активные и рефлексивные методы обучения, технологии социокультурной реабилитации с целью оказания помощи в установлении полноценных межличностных отношений с другими студентами, создании комфортного психологического климата в студенческой группе. Студенты с ограниченными возможностями здоровья, в отличие от остальных студентов, имеют свои специфические особенности восприятия, переработки материала. Подбор и разработка учебных материалов производится с учетом индивидуальных особенностей. Предусмотрена возможность обучения по индивидуальному графику, при составлении которого возможны различные варианты проведения занятий: в академической группе и индивидуально, на дому с использованием дистанционных образовательных технологий.

Актуализация с учетом развития науки, техники, культуры, экономики, техники, технологий и социальной сферы  
Руководитель ОПОП  
канд. техн. наук, доц. Соколов И.В. \_\_\_\_\_

Рабочая программа актуализирована, обсуждена и одобрена на заседании обеспечивающей кафедры  
**Информационные технологии и системы управления**  
Протокол от \_\_\_\_\_ 2024 г. № \_\_\_\_  
Зав. кафедрой Одинокова Е.В. \_\_\_\_\_

Рабочая программа согласована на заседании выпускающей кафедры  
**Машины и аппараты пищевых производств**  
Протокол от \_\_\_\_\_ 2024 г. № \_\_\_\_  
Зав. кафедрой Соловьева Е.А. \_\_\_\_\_

=====

Актуализация с учетом развития науки, техники, культуры, экономики, техники, технологий и социальной сферы  
Руководитель ОПОП  
канд. техн. наук, доц. Соколов И.В. \_\_\_\_\_

Рабочая программа актуализирована, обсуждена и одобрена на заседании обеспечивающей кафедры  
**Информационные технологии и системы управления**  
Протокол от \_\_\_\_\_ 2025 г. № \_\_\_\_  
Зав. кафедрой Одинокова Е.В. \_\_\_\_\_

Рабочая программа согласована на заседании выпускающей кафедры  
**Машины и аппараты пищевых производств**  
Протокол от \_\_\_\_\_ 2025 г. № \_\_\_\_  
Зав. кафедрой Соловьева Е.А. \_\_\_\_\_

=====

Актуализация с учетом развития науки, техники, культуры, экономики, техники, технологий и социальной сферы  
Руководитель ОПОП  
канд. техн. наук, доц. Соколов И.В. \_\_\_\_\_

Рабочая программа актуализирована, обсуждена и одобрена на заседании обеспечивающей кафедры  
**Информационные технологии и системы управления**  
Протокол от \_\_\_\_\_ 2026 г. № \_\_\_\_  
Зав. кафедрой Одинокова Е.В. \_\_\_\_\_

Рабочая программа согласована на заседании выпускающей кафедры  
**Машины и аппараты пищевых производств**  
Протокол от \_\_\_\_\_ 2026 г. № \_\_\_\_  
Зав. кафедрой Соловьева Е.А. \_\_\_\_\_

=====

Актуализация с учетом развития науки, техники, культуры, экономики, техники, технологий и социальной сферы  
Руководитель ОПОП  
канд. техн. наук, доц. Соколов И.В. \_\_\_\_\_

Рабочая программа актуализирована, обсуждена и одобрена на заседании обеспечивающей кафедры  
**Информационные технологии и системы управления**  
Протокол от \_\_\_\_\_ 2027 г. № \_\_\_\_  
Зав. кафедрой Одинокова Е.В. \_\_\_\_\_

Рабочая программа согласована на заседании выпускающей кафедры  
**Машины и аппараты пищевых производств**  
Протокол от \_\_\_\_\_ 2027 г. № \_\_\_\_  
Зав. кафедрой Соловьева Е.А. \_\_\_\_\_